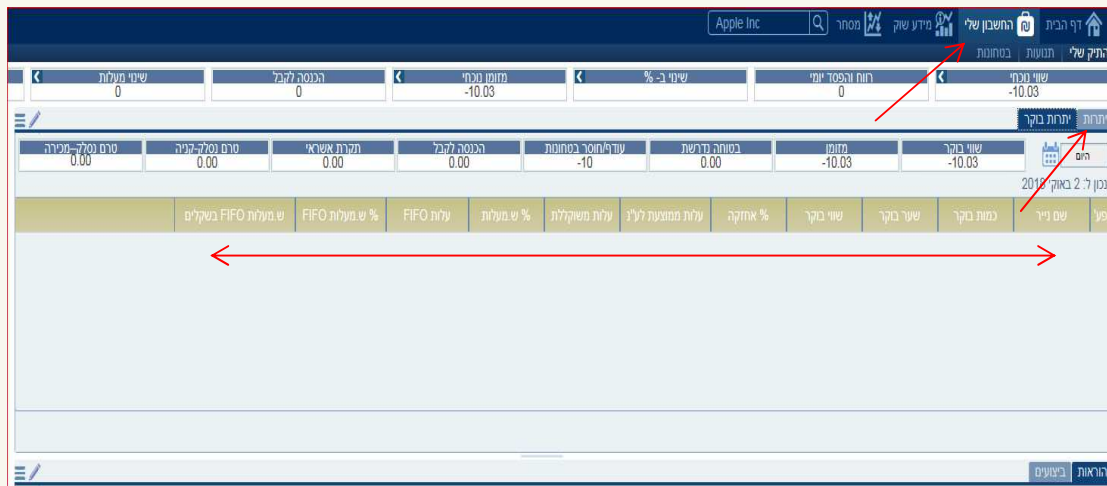


## מדריך מקוצר למסחר במערכת הספארק בישראל ובארה"ב

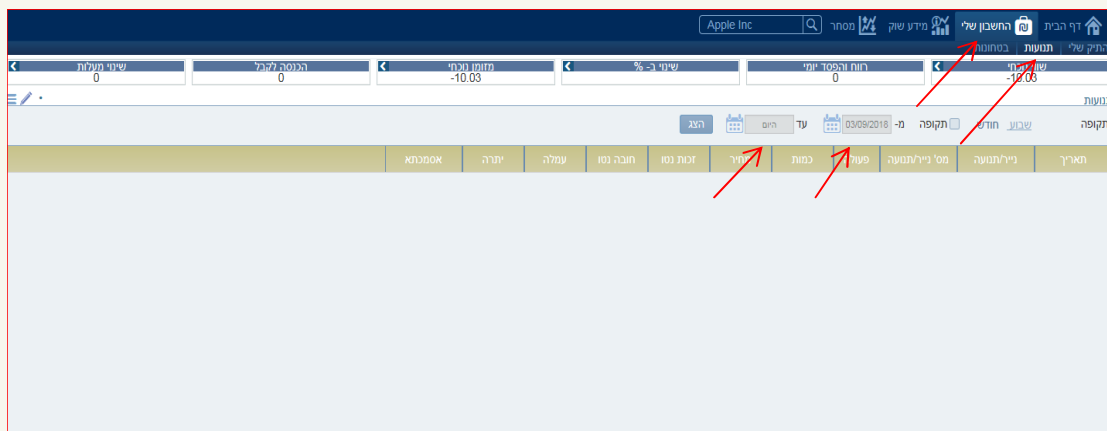
- לאחר כניסה למערכת המסחר יופיע המסך הראשי.
- בצד שמאל למעלה ניתן לראות לאלו תחומי פעילות החשבון פתוח.



- מצב חשבון - בצד ימין למעלה קיימת לשונית החשבון שלי.
- בלשונית ניתן לראות יתרות בוקר, יתרות און ליין ותנועות לחשבון.
- יתרות - ביתרות יופיעו האחזקות המקוונות לחשבון בארץ ובחו"ל, עם מידע מפורט בעמודות לכל מניה.



- לשונית תנועות - ניתן לראות פירוט פעולות בחשבון, כולל עמלה שנגבתה ומיסוי בגין כל פעולה.
- ניתן לבצע סינון בתנועות על פי טווח תאריכים נבחר.



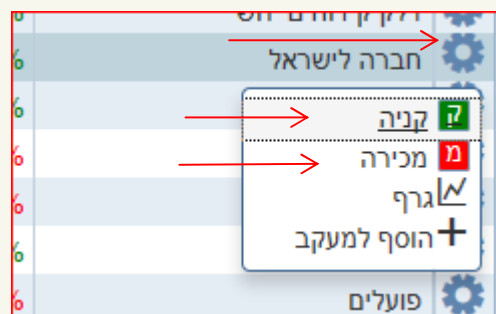
**מסחר במערכת בארץ ובארה"ב:**

ניתן לבצע מסחר במערכת בכמה דרכים:

1. בצד שמאל למעלה מופיעה אייקון שליחת הוראה, שמפנה ישירות לחלון שליחת הוראה.



2. לחיצה על גלגל השיניים שמופיע לצד כל מניה ובחירה של קניה/מכירה, יוביל לפתיחת חלון שליחת הוראה, מכל עמוד במערכת המסחר.



3. לחיצה על לשונית מסחר ← פלא מניות ← הוספת מניה לרשימה ← מסחר מהיר.

פעל	שם נייר	שער	% שינוי	הוראה	כמות היצע	מחיר היצע	כמות ביקוש	מחיר ביקוש	כ.הוראות ק	ש.הוראות ק	כ.הוראות מ	ש.הוראות מ
	Apple Inc	229.28	0.89%	ק	200	230.49	600	230.35	0.00	0.00	0.00	0.00
	לאומי	2,405	-0.41%	מ	11,547	2,408	3,553	2,405	0.00	0.00	0.00	0.00

- חלון שליחת הוראה - החלון מציג נתונים נרחבים למניה שבחרנו, כמו היצע וביקוש, אחוז שינוי, יתרה בנייר, סוגי פקודות לפי בחירה והזנת הוראות למסחר.
- בחלון מתבצע מסחר למניות בארץ ובארה"ב, לפי בחירה של המניה בשורת החיפוש.

שליחת הוראה - Apple Inc חשבון מס: 019078

סימבול: AAPL NASDAQ Apple Inc

שער: 229.28 שינוי: 2.02 ↑ 0.89%

ביקוש: 230.35 היצע: 230.49

ש.עסקה אחרונה: ש.מינום: 1 יתרה בנייר: 0

שלב: EndOfDay

גרף היצע/ביקוש

ביקוש				היצע			
שווי בא'	כמות	% שינוי	לימיט	לימיט	% שינוי	כמות	שווי בא'
138,210	600	1.36	230.35	230.49	1.42	300	69,147

מכירה  קניה

סוג הוראה: PreLMT

שווי בדולרים: מחיר בדולרים: 229.28 % שינוי: 0.89

כמות: כמות

חזור נקה שלח

### הוראות וביצועים

- החלון מופיע מספר פעמים במקומות שונים במערכת המסחר.
- יש לשים לב כי קיימות שתי לשוניות, לשונית "הוראות" ולשונית "ביצועים".
- לשונית "הוראות" מציגה את כל הפקודות הממתינות (שטרם בוצעו), כולל פקודות מתמשכות בארץ ובארה"ב.
- לשונית "ביצועים" מציגה את ההוראות שבוצעו בחשבון באותו יום מסחר.

יתרות: הוראות ביצועים ניתוח תיק

פעולה: הכל סוג הוראה: הכל מטבע: הכל סוג שווי: הכל

שם חשבון: שם חשבון סימבול: סטטוס: ק/מ כמות

ניירות למעקב וניתוח טכני

- לחיצה על מידע שוק - ניירות למעקב.
- ניתן להרכיב רשימת ניירות למעקב אישית.
- בטבלה מופיעים נתונים על המניות ברשימה לפי בחירה.
- ניתוח טכני- לחיצה על אחת המניות ברשימה תעלה בצד שמאל נתוני מסחר וגרף.
- בחלון ניתוח טכני ניתן לבצע מגוון של אפשרויות על גרף המניה לדוגמא : הוספת אינדיקטורים, קווי מגמה, מחשבוני פיבונצ'י ועוד.

